

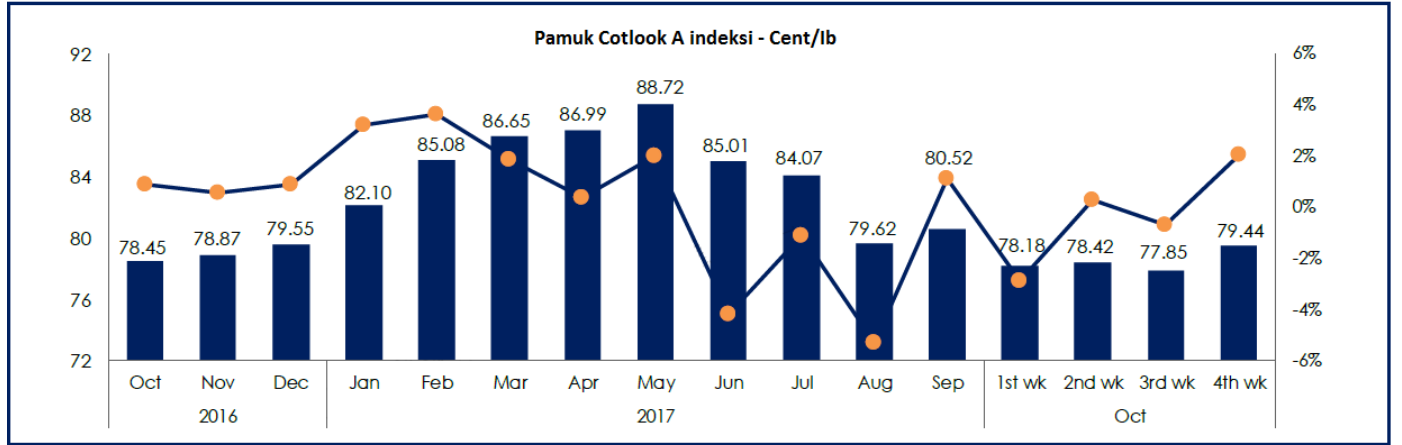
Haftalık Market Raporu

44.Hafta (30.10.2017-02.11.2017)

TARİH	YÜN EMI	PAMUK A INDEKS	PX/PTA/ETHYLENE/MEG
30.10.2017	1578 ac/kg +10 ac/kg +0.67%	68,40	835/665/1135/905 (\$/Mt)
31.10.2017		68,84	845/670/1135/905 (\$/Mt)
01.10.2017		68,75	850/670/1135/900 (\$/Mt)
02.10.2017		68,58	860/670/1135/900 (\$/Mt)

Pamuk

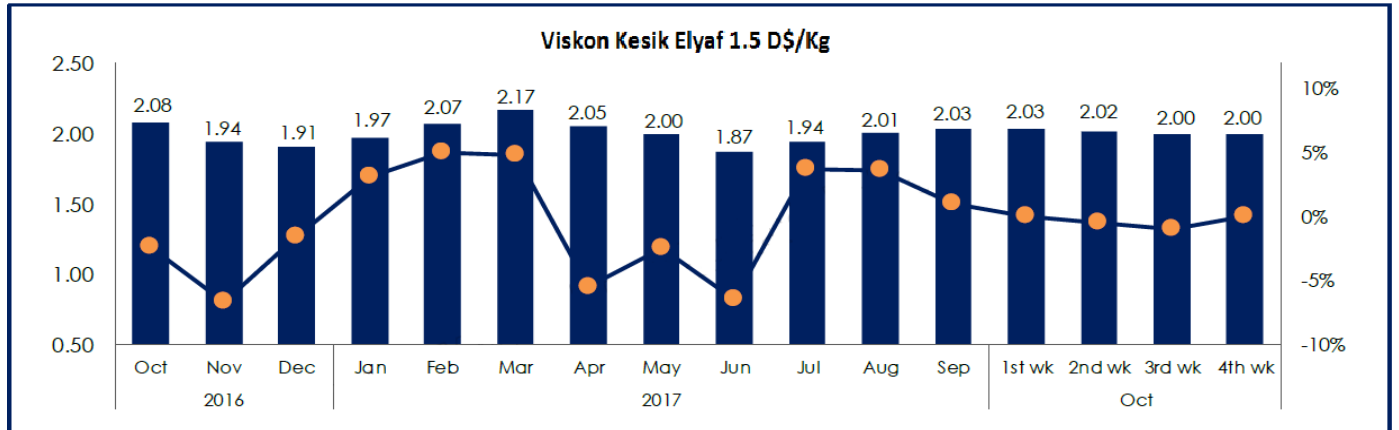
Pamuk A indeksi uluslararası piyasalarda yükseliş pozisyonundadır.



Viskon

Viskon Kesikli Elyaf

Viskon elyafında arz talep dengelenmiş durumda bu yüzden Ağustostan beri fiyatlarda büyük bir değişim olmuyor.



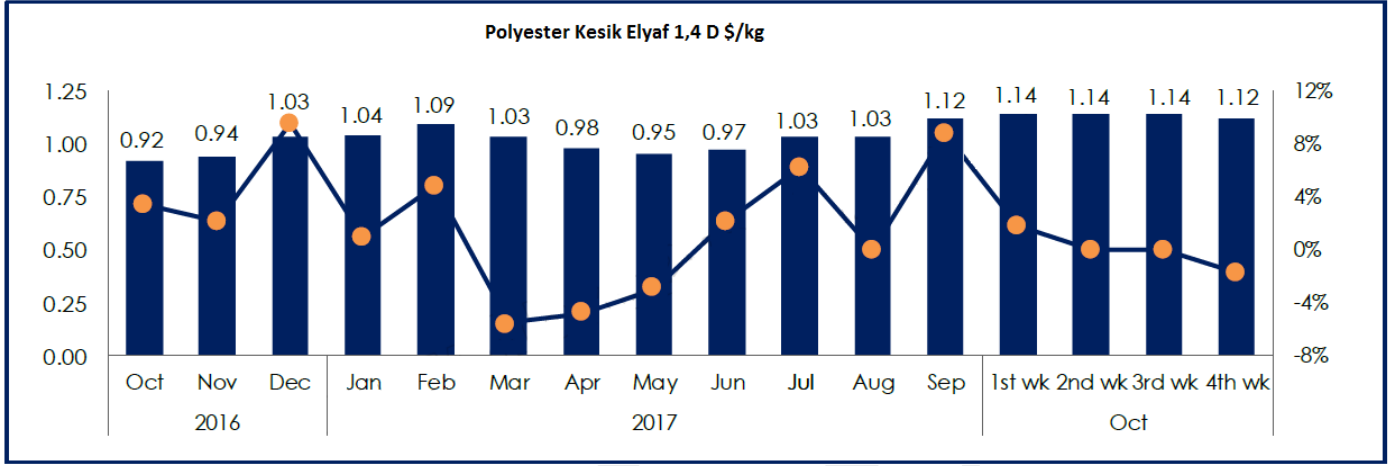
Viskon Filament ipliği

Elyaf fiyatlarının değişmemesine rağmen geçtiğimiz hafta fiyatlarda %1.5 civarında yükseliş meydana geldi.

Polyester

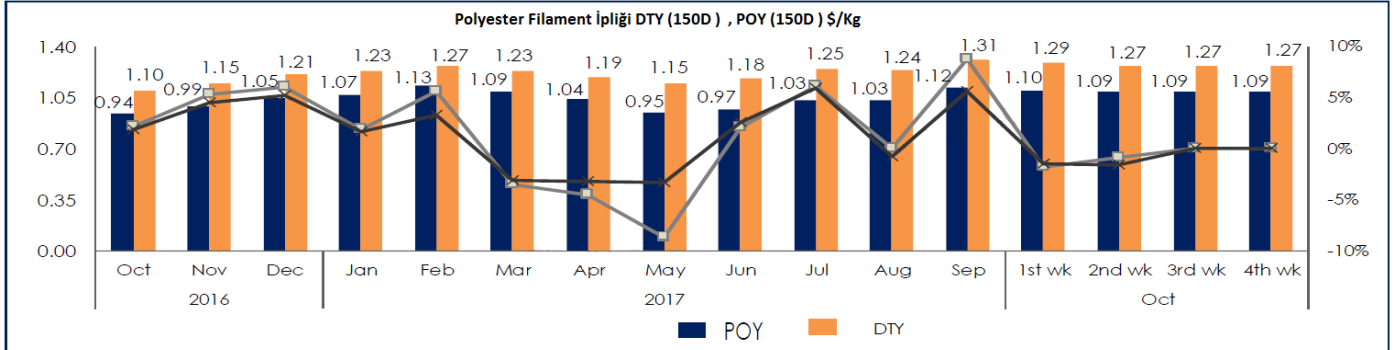
Polyester Kesik Elyaf

Eylül ve Ekim aylarında Polyester fiyatları yatay çizgide seyretti ve şuanda artış trendi hakim.



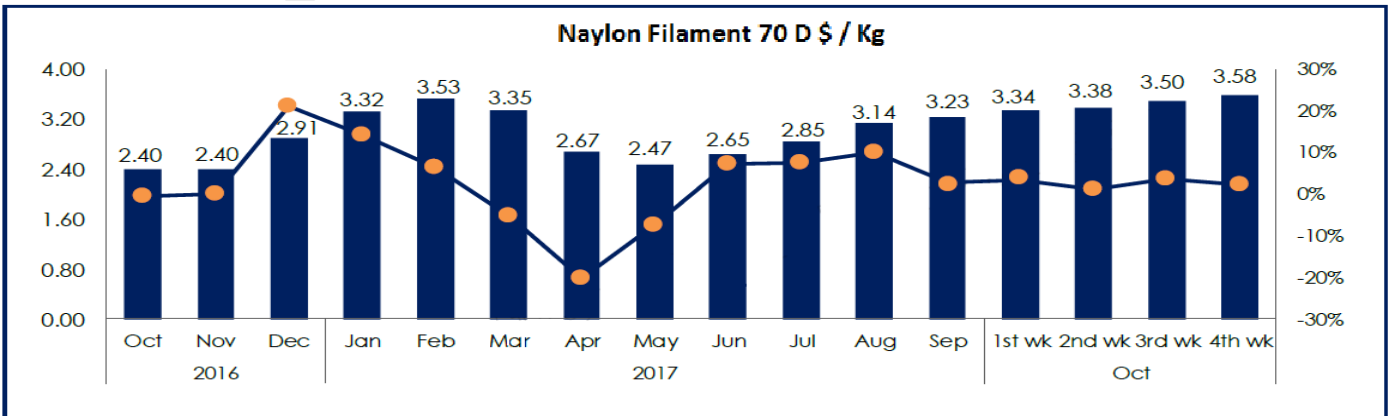
Polyester Filament ipliği

Arz talep dengesinin yeniden oluşmasıyla fiyatlar Ekim ayında sabit kaldı



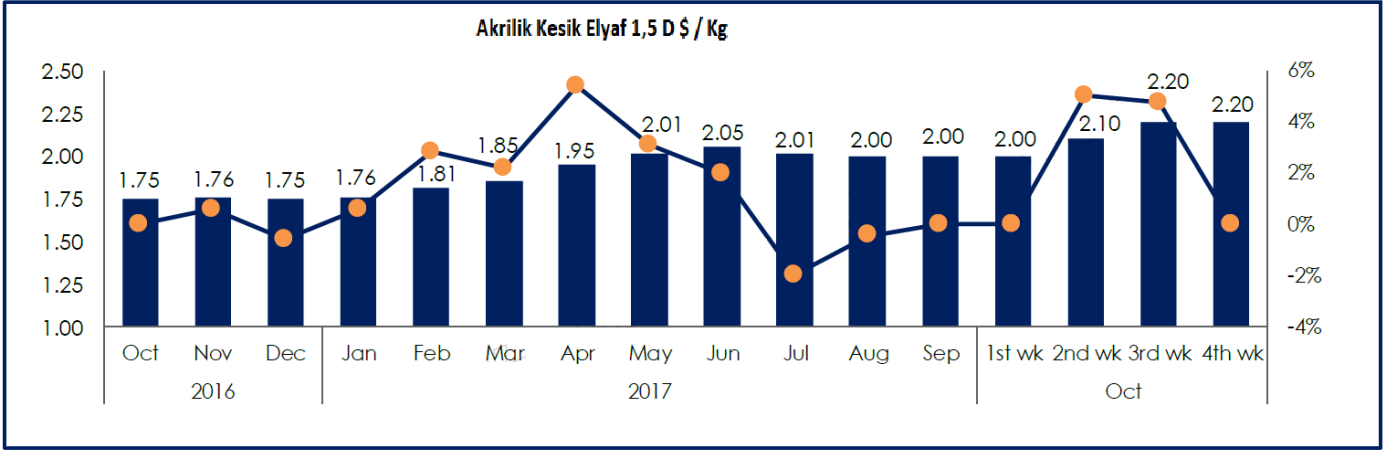
Naylon

Naylona olan talebin artmasıyla beraber fiyatlarda artış oluştu ve fiyatların biraz daha yükseleceği ön görülüyor.



Akrilik

Eylül ayında sabit olan fiyatlar Ekim ayında %10 artış yaşadı ve arz talep dengesi oluştu.



YÜN

Marketteki alımların azalması fiyatlarda düşüğe sebebiyet verdi. Fiyatların önümüzdeki günlerde biraz daha düşeceği öngörülmüyor.

